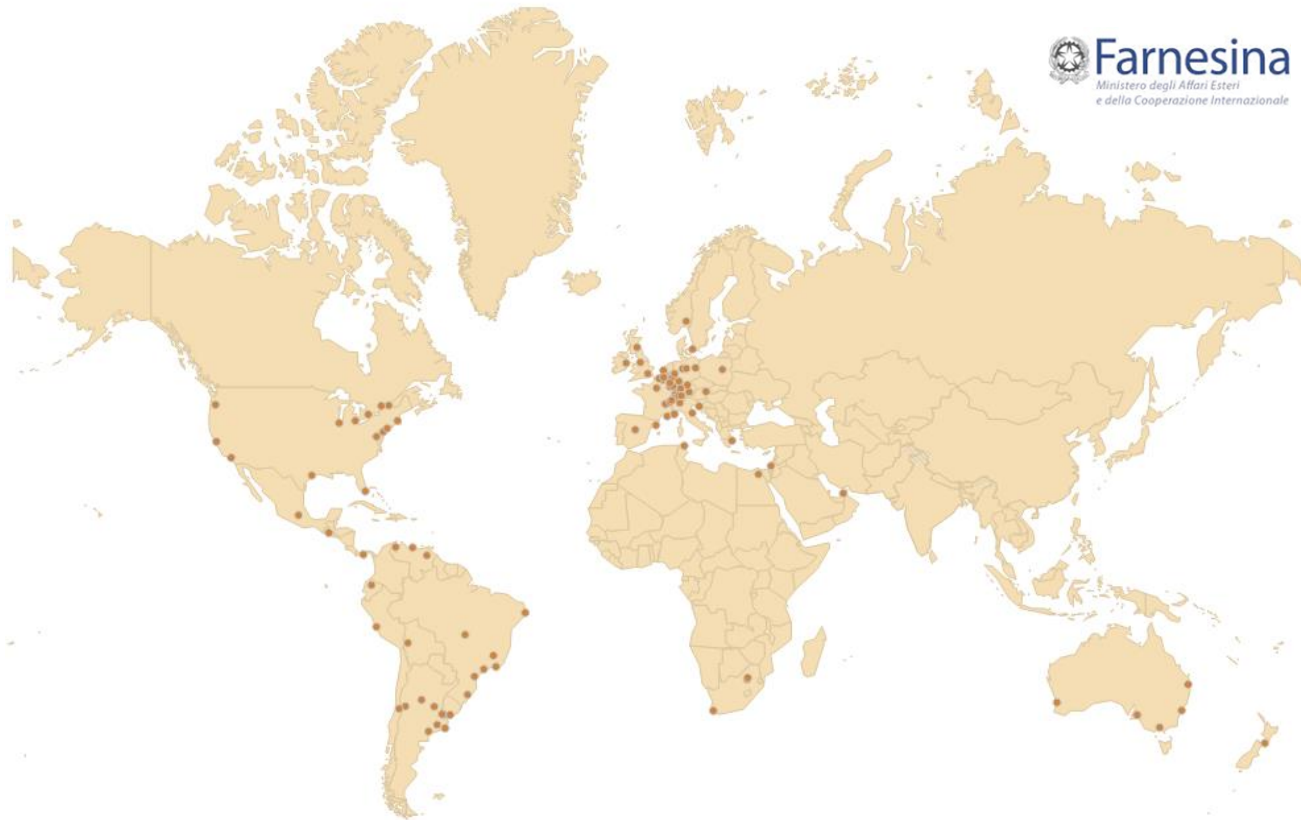


Elezioni Comites 2015



**Le collettività italiane all'estero
votano per il rinnovo dei Comites**

Cosa sono i Comites?

I Comites sono organi elettivi che rappresentano le esigenze dei cittadini italiani residenti all'estero nei rapporti con gli Uffici consolari.



I Comites contribuiscono ad individuare le necessità di natura sociale, culturale e civile degli italiani all'estero e a promuovere iniziative a sostegno degli interessi delle collettività.

I Comites sono composti da 12 membri, per le collettività fino a 100.000 cittadini italiani residenti nella circoscrizione, o da 18 membri, per le collettività composte da più di 100.000 cittadini italiani residenti.

I membri dei Comites restano in carica cinque anni e non percepiscono remunerazione per la loro attività.

Chi vota?

Possono votare tutti i cittadini italiani maggiorenni residenti da almeno sei mesi nella circoscrizione consolare, iscritti nell'elenco degli elettori predisposto dal Ministero dell'Interno, oppure ammessi al voto a seguito di accertamenti effettuati presso i rispettivi Comuni dall'Ufficio consolare.

Attenzione!



Il plico elettorale verrà inviato ai soli elettori, in possesso dei requisiti di legge, che abbiano fatto pervenire al Consolato di riferimento apposita domanda entro il 18 marzo 2015.

**Register
to **VOTE****

Per chi si vota?

Entro il prossimo 17 aprile si vota per rinnovare i comitati sulla base delle liste dei candidati presentate ed ammesse nella circoscrizione consolare di appartenenza.



Come si vota?

Per il rinnovo dei Comites i cittadini elettori votano per corrispondenza (cioè, inviando per posta le schede votate al proprio Consolato).




Sarà l'Ufficio consolare ad inviare al domicilio di ciascun elettore un plico postale contenente il materiale elettorale.

Il Voto: la procedura da seguire (1)

Ricezione del plico.

L'elettore riceve al proprio domicilio un plico contenente:

il certificato elettorale (cioè il documento che certifica il diritto al voto)




una scheda di votazione, nella quale sono indicate tutte le liste elettorali ammesse con i nominativi dei candidati

due buste di formato diverso per la spedizione



il testo della legge 23 ottobre 2003 n. 286

un foglio informativo che illustra le modalità di voto



Il Voto: la procedura da seguire (2)

L'elettore esprime il proprio voto tracciando un segno sul contrassegno della lista prescelta.

Dovrà essere utilizzata **ESCLUSIVAMENTE** una penna di colore nero o blu.



Nell'ambito dei candidati della lista votata, l'elettore può esprimere un numero di preferenze non superiore ad un terzo dei candidati da eleggere (ovvero **4** per i Comites composti da **12** membri e **6** per i Comites composti da **18** membri).

La preferenza si esprime tracciando un segno a fianco del cognome e nome del candidato prescelto.

Il Voto: la procedura da seguire (3)

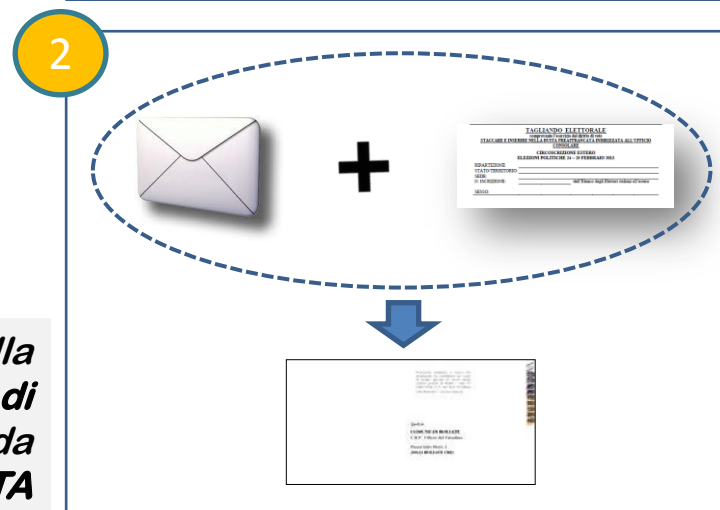
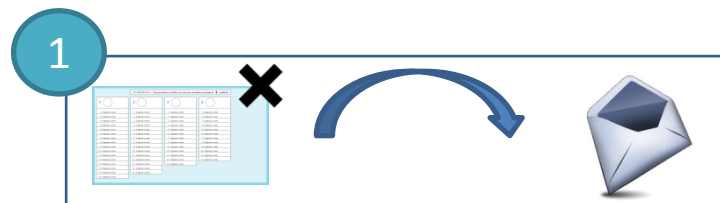
Invio della scheda.

1 La scheda votata va inserita nella busta più piccola completamente bianca che dovrà essere chiusa e sigillata.

2 Questa busta sigillata contenente la sola scheda votata deve essere inserita nella busta più grande preaffrancata, sulla quale compare l'indirizzo dell'Ufficio consolare, e nella quale l'elettore dovrà introdurre anche il tagliando del certificato elettorale, dopo averlo staccato dal certificato stesso utilizzando l'apposita linea tratteggiata.

Si raccomanda di non apporre né sulla scheda né sulla busta bianca sigillata né sul tagliando alcun segno di riconoscimento. Sia la busta sigillata che la scheda DEVONO essere integre. SULLA BUSTA PREAFFRANCATA DA RESTITUIRE CHIUSA ALL'UFFICIO CONSOLARE NON VA RIPORTATO IL MITTENTE.

3 La busta preaffrancata deve essere restituita per posta all'Ufficio consolare al più presto possibile **IN MODO CHE GIUNGA A DESTINAZIONE NON OLTRE LE ORE 24 DEL 17 APRILE 2015.**



Contatti

Per maggiori informazioni



Task Force Elettorale Comites 2015



dgit.elezionicomites@esteri.it